

Encuesta a Egresados de Doctorado

Informe de Satisfacción de los egresados de Doctorado de la UAH

Señalización Celular (D425)

CURSO FINALIZACIÓN

20-21

TASA DE RESPUESTA

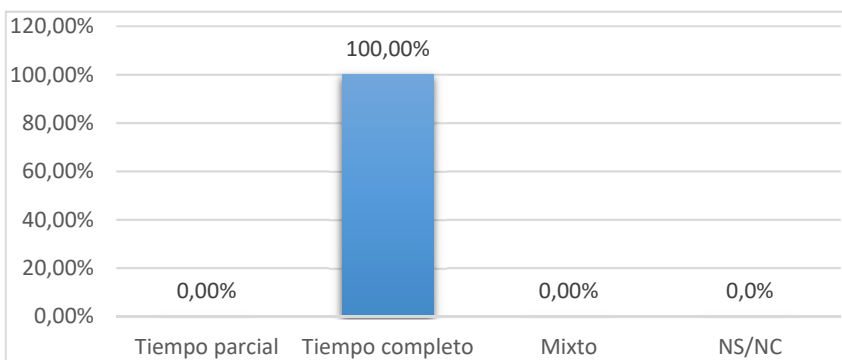
Cuestionarios	Nº Respuestas
Enviados	3
Recibidos	3
Tasa de respuesta	100,00%
Grado de satisfacción frente al Doctorado	7,33
Grado de satisfacción frente a la UAH	8,67

- I. Características del Doctorado**
 - I.1 Modalidad
 - I.2 Tiempo de duración
 - I.3 Tesis realizada
 - I.4 Remuneración económica para la realización del doctorado
 - I.5 Relación actual con la UAH
- II. Satisfacción con el Doctorado**
 - II.1 Aspectos del Doctorado
 - II.2 Satisfacción general con el estudio
- III. Contribución del Doctorado al desarrollo competencial**
- IV. Satisfacción general con la Universidad**
 - IV.1 Satisfacción general con la UAH
 - IV.2 Volvería a estudiar en la UAH

I. Características del Doctorado

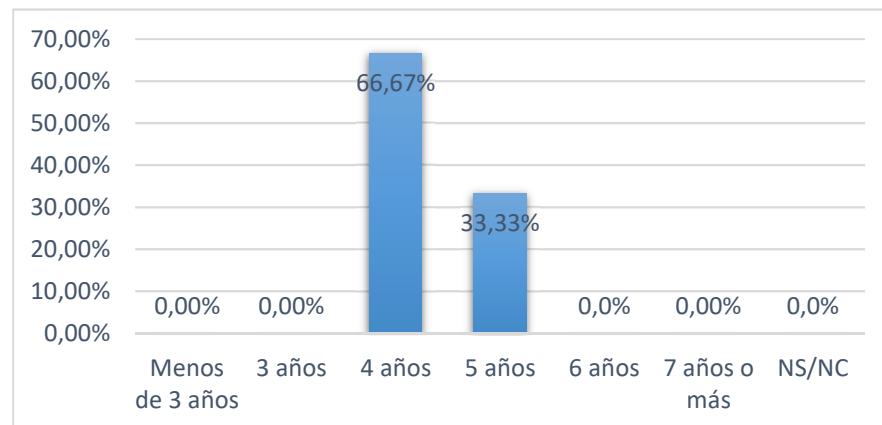
I.1 Modalidad

Modalidad	Núm.	%
Tiempo parcial	-	0,00%
Tiempo completo	3	100,00%
Mixto	-	0,00%
No contesta	-	0,0%
Total	3	100,0%



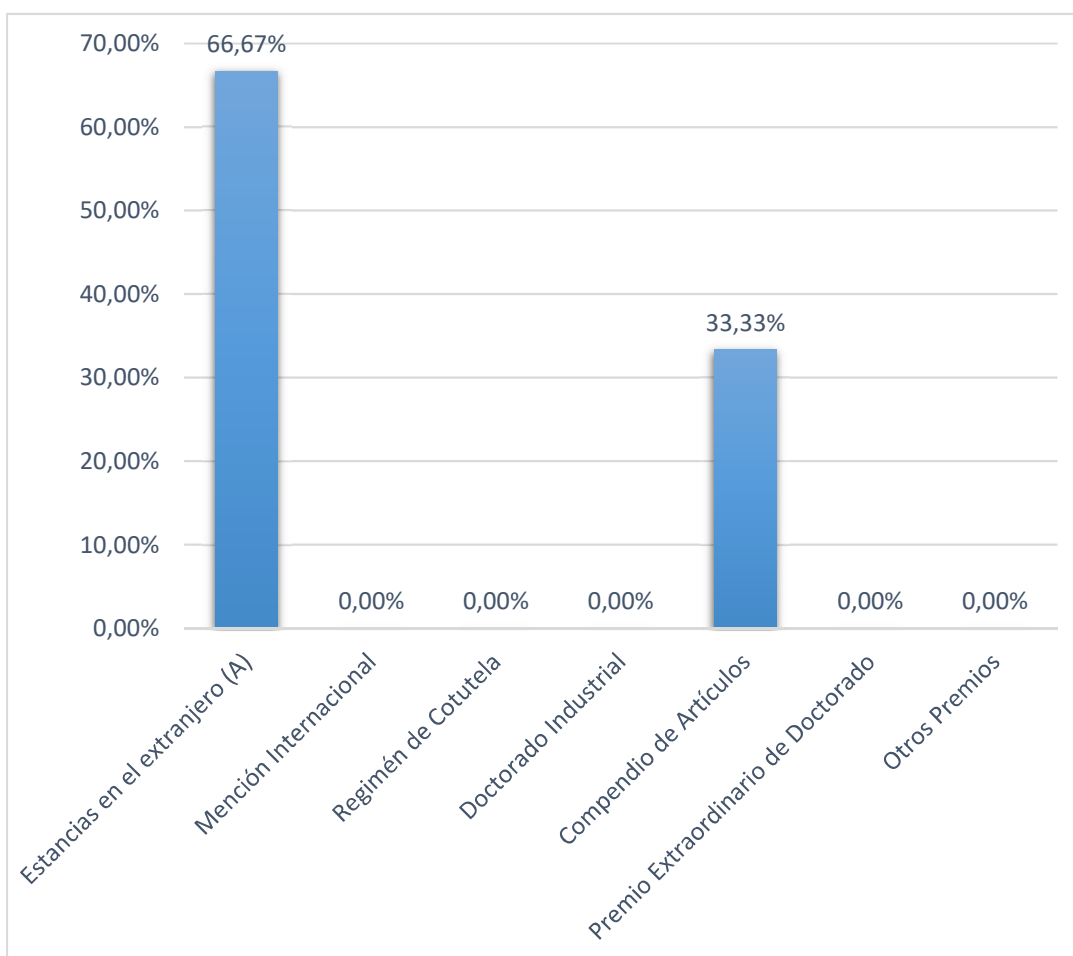
I.2 Tiempo de duración

Tiempo de duración	Nº Respuestas	%
Menos de 3 años	-	0,00%
3 años	-	0,00%
4 años	2	66,67%
5 años	1	33,33%
6 años	-	0,0%
7 años o más	-	0,00%
NS/NC	-	0,0%
Total	3	100,0%



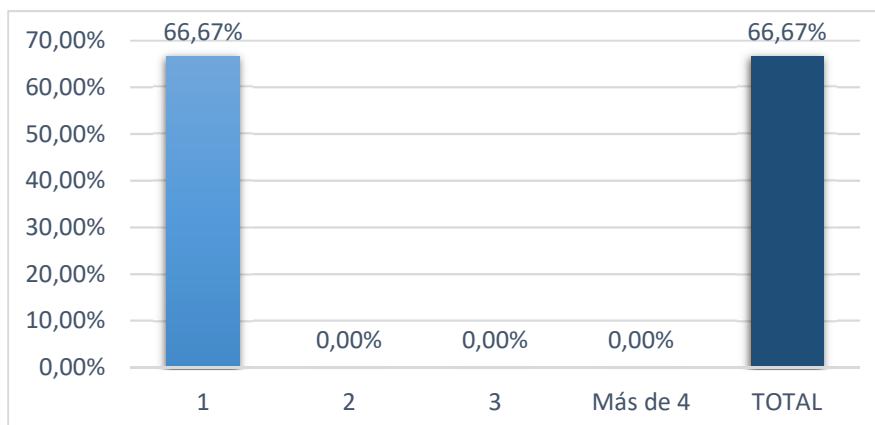
I.3 Tesis realizada

Características	Nº Respuestas	%
Estancias en el extranjero (A)	2	66,67%
Mención Internacional	-	0,00%
Regimén de Cotutela	-	0,00%
Doctorado Industrial	-	0,00%
Compendio de Artículos	1	33,33%
Premio Extraordinario de Doctorado	-	0,00%
Otros Premios	-	0,00%

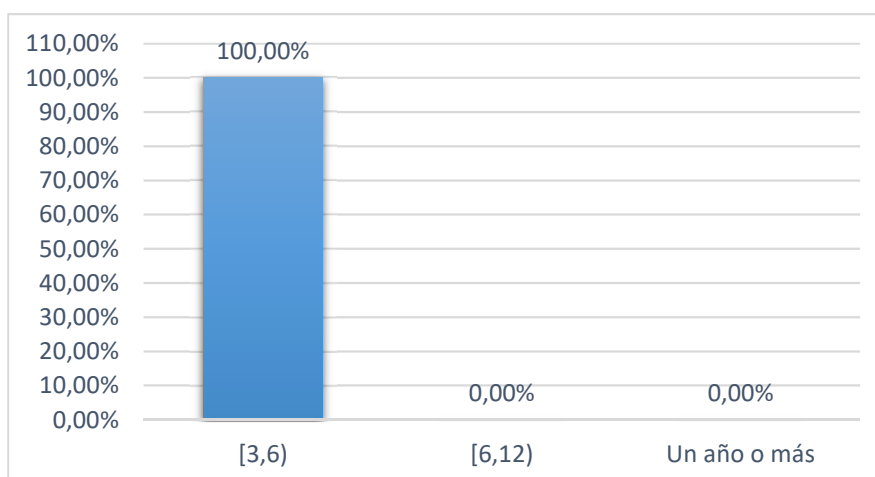


(A) Estancias en el extranjero

Número de estancias	Nº Respuestas	%
1	2	66,67%
2	-	0,00%
3	-	0,00%
Más de 4	-	0,00%
TOTAL	2	66,67%



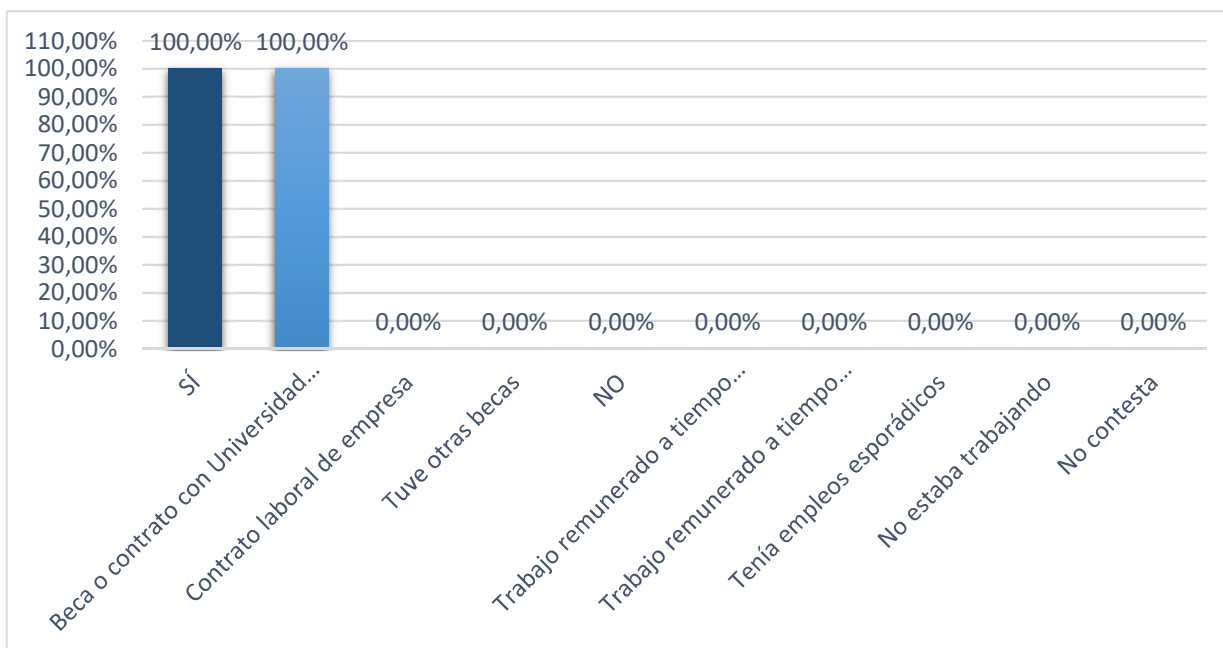
Número de meses	Nº Respuestas	%
(0,3)	-	0,00%
[3,6)	2	100,00%
[6,12)	-	0,00%
Un año o más	-	0,00%
No contesta	-	0,00%
TOTAL	2	100,00%



Número medio de meses	3,00
-----------------------	------

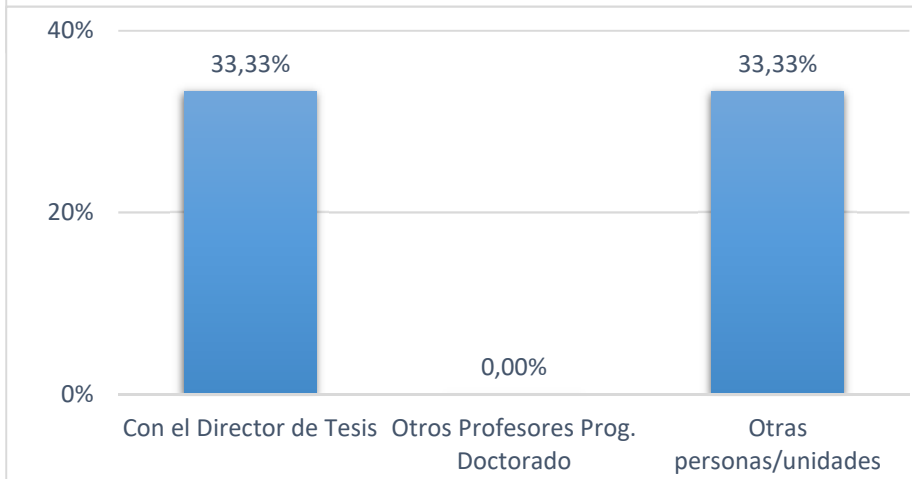
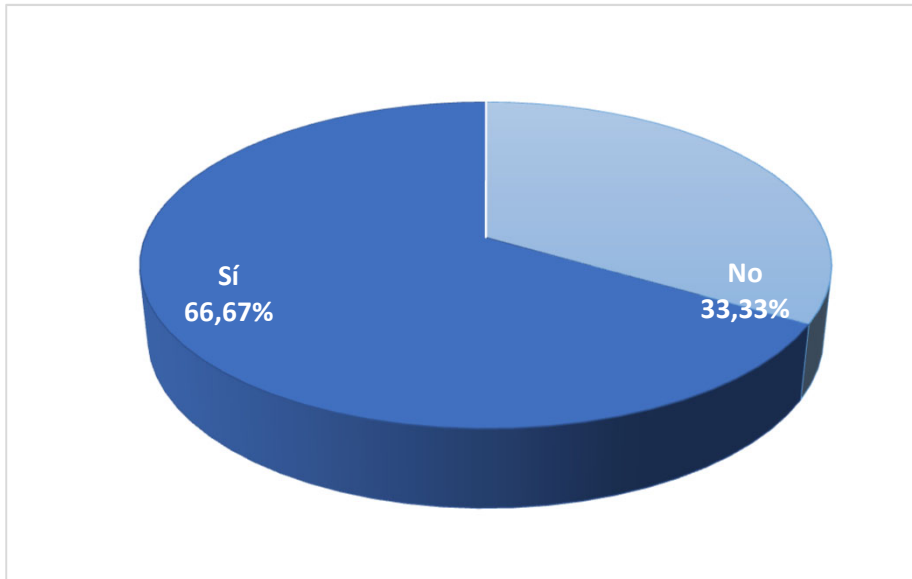
I.4 Remuneración económica para la realización del doctorado

Situación	Nº Respuestas	%
SÍ	3	100,00%
Beca o contrato con Universidad o Centro de investigación	3	100,00%
Contrato laboral de empresa	-	0,00%
Tuve otras becas	-	0,00%
NO	-	0,00%
Trabajo remunerado a tiempo completo	-	0,00%
Trabajo remunerado a tiempo parcial	-	0,00%
Tenía empleos esporádicos	-	0,00%
No estaba trabajando	-	0,00%
No contesta	-	0,00%
Total	3	100,00%

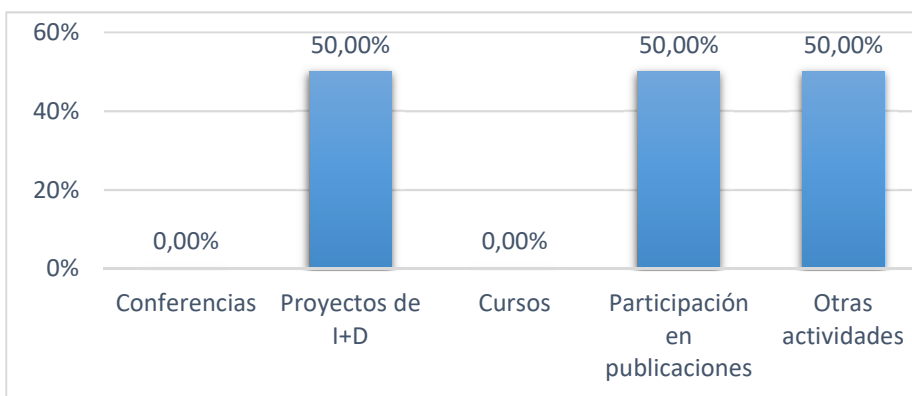


I.5 Relación actual con la UAH

Situación	Nº Respuestas	%
No	1	33,33%
Sí	2	66,67%
Con el Director de Tesis	1	33,33%
Otros Profesores Prog. Doctorado	-	0,00%
Otras personas/unidades	1	33,33%
No contesta	-	0,00%



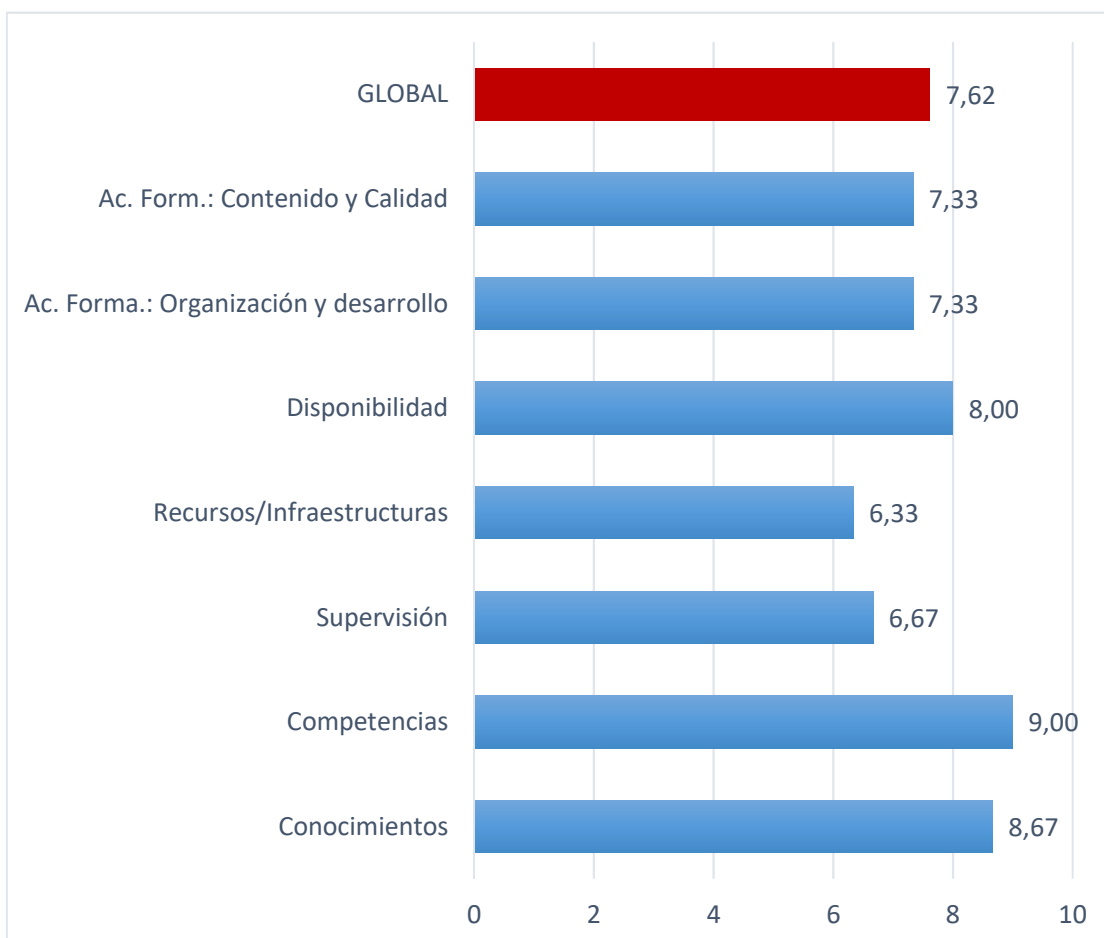
Tipo de actividad	Nº Respuestas	%
Conferencias	-	0,00%
Proyectos de I+D	1	50,00%
Cursos	-	0,00%
Participación en publicaciones	1	50,00%
Otras actividades	1	50,00%



II. Satisfacción con el Doctorado

II.1 Aspectos del Doctorado

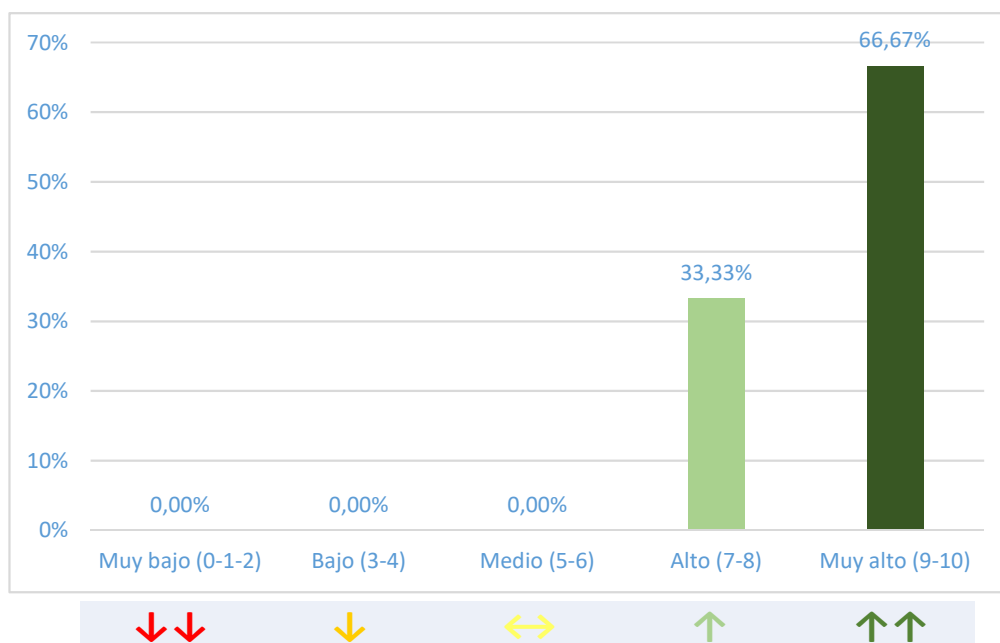
Respecto a mi doctorado, mi grado de satisfacción con ... es	Valor medio (escala 0 a 10)	Moda	Desv. Típ.
Conocimientos adquiridos	8,67	8	1,15
Competencias desarrolladas	9,00	#N/A	1,00
Calidad de la supervisión durante el desarrollo de la tesis	6,67	#N/A	3,06
Calidad de los recursos e infraestructuras del programa de doctorado	6,33	#N/A	1,53
Disponibilidad para llevar a cabo la investigación	8,00	8	0,00
Contenido y calidad de las actividades formativas	7,33	8	1,15
Organización y el desarrollo de las actividades formativas	7,33	8	1,15
Global	7,62	10	3,89



II.2 Satisfacción general con el estudio

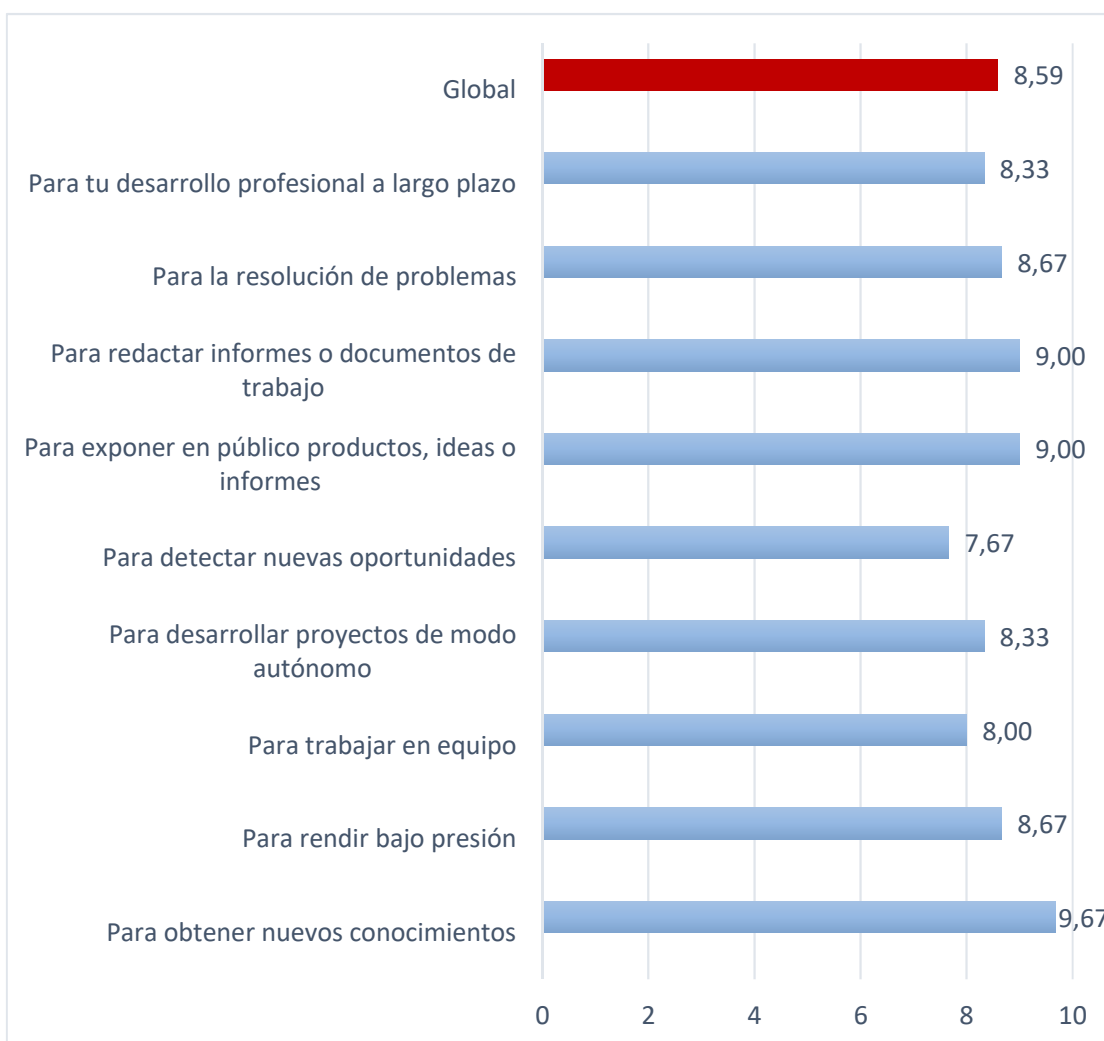
	Grado de Satisfacción	Núm.	%
↓↓↓	Muy bajo (0-1-2)	-	0,00%
↓	Bajo (3-4)	-	0,00%
↔	Medio (5-6)	-	0,00%
↑	Alto (7-8)	1	33,33%
↑↑	Muy alto (9-10)	2	66,67%
	No contesta	-	
	Total	3	100,00%

Nivel de satisfacción Valor medio (escala 0 a 10)	Moda	Desv. Típ.
7,33	#N/A	1,53



III. Contribución del Doctorado al desarrollo competencial

La formación recibida en la titulación ha contribuido a la adquisición de competencias y capacidades ...	Valor medio (escala 0 a 10)	Moda	Desv. Típ.
Para obtener nuevos conocimientos	9,67	10	0,58
Para rendir bajo presión	8,67	8	1,15
Para trabajar en equipo	8,00	#N/A	1,00
Para desarrollar proyectos de modo autónomo	8,33	#N/A	1,53
Para detectar nuevas oportunidades	7,67	#N/A	2,52
Para exponer en público productos, ideas o informes	9,00	#N/A	1,00
Para redactar informes o documentos de trabajo	9,00	#N/A	1,00
Para la resolución de problemas	8,67	8	1,15
Para tu desarrollo profesional a largo plazo	8,33	8	0,58
Global	8,59	8	1,22

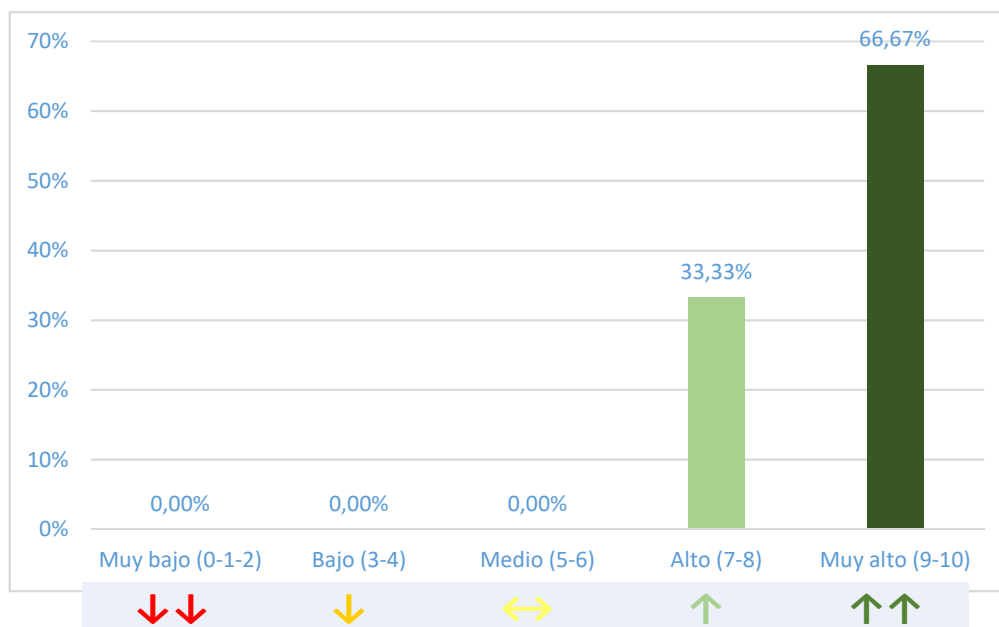


IV. Satisfacción general con la Universidad

IV.1 Satisfacción general con la UAH

	Grado de Satisfacción	Núm.	%
↓↓↓	Muy bajo (0-1-2)	-	0,00%
↓	Bajo (3-4)	-	0,00%
↔	Medio (5-6)	-	0,00%
↑	Alto (7-8)	1	33,33%
↑↑	Muy alto (9-10)	2	66,67%
	No contesta	-	
	Total	3	100,00%

Nivel de satisfacción Valor medio (escala 0 a 10)	Moda	Desv. Típ.
8,67	#N/A	1,53



IV.2 Volvería a estudiar en la UAH

¿Volvería a estudiar esta titulación en la UAH?

	Nº Respuestas	%
Sí	3	100,00%
No	-	0,00%
No contesta	0	
Total	3	100,00%

